



Politechnika Łódzka
Uniwersytet Trzeciego Wieku PŁ

strona internetowa UTW PŁ:

<https://utwpl.p.lodz.pl>

mail: utwpl@info.p.lodz.pl

rejestracja i korzystanie
z platformy słuchacza UTW PŁ

<https://utw.p.lodz.pl>

Instrukcja

1. Aby założyć konto należy wejść na stronę internetową gdzie ukaże się okienko jak poniżej:

<https://utw.p.lodz.pl>

Politechnika Łódzka
Uniwersytet Trzeciego Wieku PŁ

Tu klikamy w celu pierwszej rejestracji

Logowanie Rejestracja

e-mail

hasło

Zaloguj

Resetuj hasło

Aby móc się zalogować do platformy należy najpierw jednorazowo dokonać rejestracji

Politechnika Łódzka
Uniwersytet Trzeciego Wieku PŁ

Logowanie Rejestracja

e-mail (adres e-mail będzie loginem do platformy UTW PŁ)

imię nazwisko

pleć

numer legitymacji słuchacza UTW PŁ

data (dd.mm.rrrr) i miejsce urodzenia

adres zamieszkania (ulica, nr mieszkania)

adres zamieszkania (kod pocztowy, miasto)

telefon

Politechnika Łódzka
Uniwersytet Trzeciego Wieku PL

Logowanie **Rejestracja**

e-mail (adres e-mail będzie loginem do platformy UTW PL)

konto.sluchacza@gmail.com

imię
Adam

nazwisko
Testowy

pleć
mężczyzna

numer legitymacji słuchacza UTW PL
7638

data urodzenia (dd.mm.rrrr)
01.01.1950

miejsce urodzenia
Łódź

adres zamieszkania (ulica, nr mieszkania)
ul. Zeromskiego 116 m. 102

adres zamieszkania (kod pocztowy, miasto)
90-924 Łódź

telefon
426312030

zawód (wykonywany w czasie aktywności zawodowej)
księgowy

wykształcenie
wyższe

status
emeryt

hasło do platformy UTW PL
••••••

powtórz hasło
••••••

zgoda

Wyrażam zgodę na zatrzymanie i przetwarzanie moich danych osobowych w celu realizacji zadań związanych z członkostwem w Uniwersytecie Trzeciego Wieku Politechniki Łódzkiej zgodnie z art. 13 Rozporządzenia Parlamentu Europejskiego i Rady UE 2016/679 z dn. 27.04.2016 w sprawie ochrony osób fizycznych w związku z przetwarzaniem danych osobowych i w sprawie swobodnego przepływu takich danych oraz zgodnie z klauzulą informacyjną znajdującą się na stronie www.utwpl.p.lodz.pl oraz w biurze UTW PL (al. Politechniki 12, Łódź). Wyrażam zgodę na powierzenie / udostępnianie danych osobowych podmiotom przetwarzającym dane osobowe na zlecenie administratora w związku z wykonywaniem powierzonego im zadania oraz na otrzymywanie informacji dotyczących UTW PL w trybie ustawy „o świadczeniu usług drogą elektroniczną”.

Zarejestruj

2. W celu rejestracji należy wypełnić wszystkie okienka danymi zgodnymi z deklaracją osób wstępujących lub deklaracją kontynuacji zajęć składaną w biurze UTW oraz wyrazić zgodę na przetwarzanie danych.

Po wypełnieniu okienek wciskamy przycisk **Zarejestruj**

Po wciśnięciu przycisku ukaże się komunikat na zielonym tle

Politechnika Łódzka
Uniwersytet Trzeciego Wieku PL

Logowanie **Rejestracja**

Na podany adres został wysłany e-mail zawierający link weryfikujący!

e-mail (adres e-mail będzie loginem do platformy UTW PL)

konto.sluchacza@gmail.com

imię nazwisko
Adam Testowy

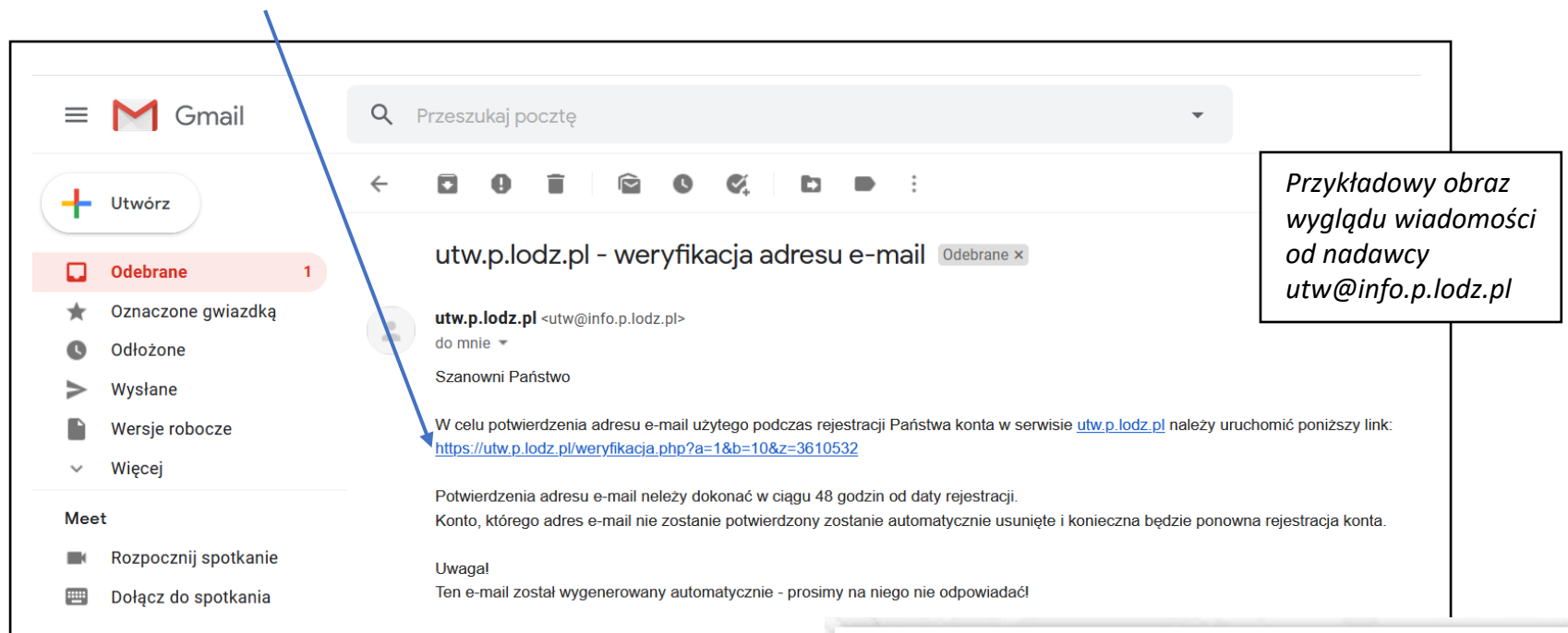
pleć
mężczyzna

Wymyślone przez słuchacza hasło do naszej platformy

Na podany przez słuchacza w czasie rejestracji adres e-mail, zostanie automatycznie wysłany link do potwierdzenia Państwa adresu e-mail. Nadawcą mail jest utw@info.p.lodz.pl.

3. Kolejnym krokiem jest zalogowanie się do skrzynki pocztowej i uruchomienie kliknięciem linku jak niżej, w ciągu 48 godzin od momentu rejestracji.

WAŻNE! Jeśli mail nie doszedł (brak w skrzynce odbiorczej), należy zajrzeć do SPAM bądź sprawdzić poprawność wpisania swojego adresu mailowego w czasie rejestracji.



The screenshot shows a Gmail interface. The search bar at the top contains 'Przeszukaj pocztę'. The left sidebar shows folders like 'Odebrane' (1), 'Oznaczone gwiazdką', 'Odłożone', 'Wysłane', 'Wersje robocze', and 'Więcej'. The main content area shows an email from 'utw.p.lodz.pl - weryfikacja adresu e-mail' (Odebrane x). The email body contains the following text:

utw.p.lodz.pl <utw@info.p.lodz.pl>
do mnie ▾
Szanowni Państwo

W celu potwierdzenia adresu e-mail użytego podczas rejestracji Państwa konta w serwisie utw.p.lodz.pl należy uruchomić poniższy link:
<https://utw.p.lodz.pl/weryfikacja.php?a=1&b=10&z=3610532>

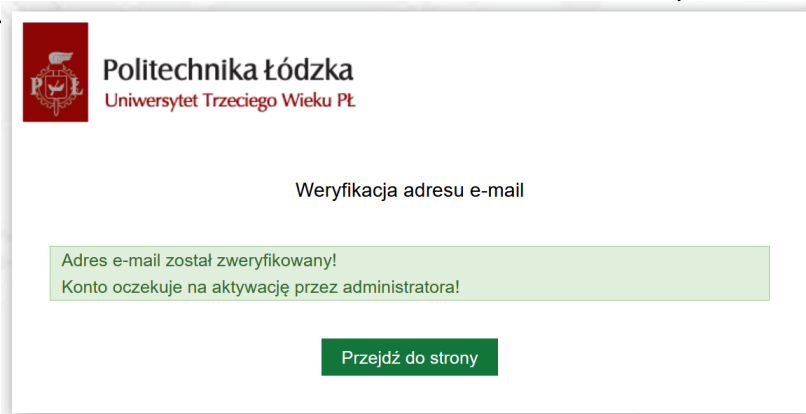
Potwierdzenia adresu e-mail należy dokonać w ciągu 48 godzin od daty rejestracji.
Konto, którego adres e-mail nie zostanie potwierdzony zostanie automatycznie usunięte i konieczna będzie ponowna rejestracja konta.

Uwaga!
Ten e-mail został wygenerowany automatycznie - prosimy na niego nie odpowiadać

Przykładowy obraz wyglądu wiadomości od nadawcy utw@info.p.lodz.pl

Po kliknięciu na link ukaże się okno z informacją, że konto oczekuje na aktywację przez administratora

Następnie oczekujecie Państwo na weryfikację Państwa danych przez administratora (pracownika UTW PŁ), zgodnie ze złożoną deklaracją i uaktywnienie konta słuchacza.



Politechnika Łódzka
Uniwersytet Trzeciego Wieku PŁ

Weryfikacja adresu e-mail

Adres e-mail został zweryfikowany!
Konto oczekuje na aktywację przez administratora!

Przejdź do strony

Po pomyślnej, jednorazowej weryfikacji przez administratora (procedura trwa do 3 dni roboczych) możecie Państwo logować się do platformy UTW i korzystać z jej zasobów.

Politechnika Łódzka
Uniwersytet Trzeciego Wieku PŁ

Logowanie Rejestracja

e-mail
konto.sluchacza@gmail.com

hasło

Resetuj hasło

Zaloguj

LOGIN

HASŁO

konto.sluchacza@gmail.com Wyloguj

Archiwum Dokumenty UTW PŁ Wykłady Zajęcia dodatkowe Materiały dla słuchaczy Kalendarz zajęć

Podgląd Edycja

e-mail
konto.sluchacza@gmail.com

imię nazwisko
Adam Testowy

płeć
mężczyzna

numer legitymacji słuchacza UTW PŁ
3452


data (dd.mm.rrrr) i miejsce urodzenia
01.01.1950

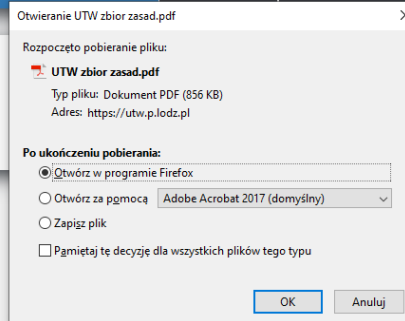
LOGINEM do platformy jest Państwa adres e-mail

HASŁO – wymyślone na potrzeby platformy UTW przy rejestracji. (dobrze, żeby hasło było inne niż do Państwa skrzynki e-mail. Powinno zawierać co najmniej 8 znaków)

Możliwość edycji wpisanych danych słuchacza



 UTW zbiór zasad.pdf



W poszczególnych zakładkach są umieszczane różne dokumenty, instrukcje bądź materiały do wyłącznego użytku słuchaczy UTW PŁ. Pliki będzie można otworzyć, bądź zapisać na swoim komputerze

Wybrane prelekcje są umieszczane na platformie słuchacza w zakładce

WYKŁADY

Politechnika Łódźka
Uniwersytet Trzeciego Wieku PŁ

konto.słuchacza@gmail.com Wyloguj

Profil słuchacza | Informacje i wydarzenia | Dokumenty UTW PŁ | **Wykłady** | Zajęcia dodatkowe | Materiały dla słuchaczy | Kalendarz zajęć

Tu znajduje się opis wykładowcy/wykładu


Wykład

Przycisk uruchamiania/ odtwarzania wykładu

Uruchomienie widoku na pełny ekran

-50:41


Przykładowy widok wykładów umieszczanych na platformie słuchacza

 **Politechnika Łódzka**
Uniwersytet Trzeciego Wieku PL

konto.sluchacza@gmail.com Wyloguj

[Profil słuchacza](#) [Dokumenty UTW PL](#) [Wykłady](#) [Zajęcia dodatkowe](#) [Materiały dla słuchaczy](#) [Kalendarz zajęć](#)


Wszystkie materiały umieszczone w platformie www.utw.p.lodz.pl są chronione prawami autorskimi. Zabronione jest kopiowanie i rozpowszechnianie zamieszczonych na stronie materiałów, w tym filmów, fotografii, tekstów, broszur informacyjnych itp. Są one do wyłącznego wykorzystania przez słuchaczy UTW PL. Zabrania się umieszczania materiałów lub ich części pochodzących z www.utw.p.lodz.pl na jakimkolwiek serwisie internetowym lub serwerze.

 **UTW PL Ludność świata. Himba Buszmeni.mp4**

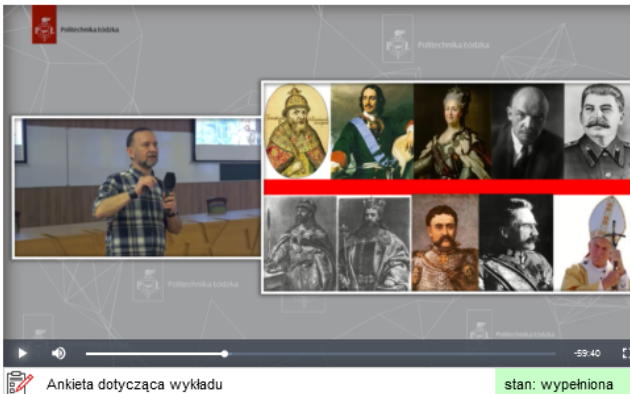
Zapraszamy Państwa na kolejny wykład z cyklu: mniejszości narodowe i etniczne. W wykładzie dr Elżbieta Papińska, podróżnik, pracownik Katedry Geografii Fizycznej Uniwersytetu Łódzkiego zaprasza do Państwa do zapoznania się z historią i kulturą grup etnicznych Himba i Buszmenów



Ankieta dotycząca wykładu stan: wypełniona

 **UTW PL Rosja czyli poza horyzontem zdarzeń.mp4**

O zawiłej historii Rosji i jej związkach z Rzeczypospolitą opowiada dr hab. Przemysław Waingertner, kierownik Katedry Historii Polski Najnowszej UL. Na dodatek jest badaczem polskiej myśli politycznej XX w. W kręgu zainteresowań ma również dzieje ruchu zetowego i obozu piłsudczykowski, polski czyn zbrojny w latach I i II wojny światowej oraz historię Łodzi i regionu w XIX i XX stuleciu.



Ankieta dotycząca wykładu stan: wypełniona

UTW PL Koncert Swiateczny.mp4

Zapraszamy do wysłuchania nagrania koncertu w wykonaniu Łódzkiego Teatru Piosenki, któremu przewodniczy Michał Maj Wieczorek. Koncertem zakończyliśmy wykłady w roku kalendarzowym 2022. Mam nadzieję, że muzyka przywoła piękne wspomnienia i będzie lekiem dla duszy w trudnych obecnych czasach.

Wszystkim Słuchaczom składamy serdeczne życzenia zdrowia i radości płynącej z rodzinnych spotkań



Ankieta dotycząca wykładu stan: niewypełniona

1) Czy tematyka wykładu była dla Pani/Pana interesująca?

- nieinteresująca średnio interesująca interesująca bardzo interesująca rewelacyjna

2) Jak ocenia Pani/Pan przekaz słowny?

- nieciekawym średni dobry bardzo dobry rewelacyjny

3) Dobór i różnorodność ilustracji prezentowanych w trakcie wykładu

- nieciekawym średni dobry bardzo dobry rewelacyjny

4) Na ile forma wykładu była dla Pani/Pana przystępna?

- trudna średnia dobra bardzo dobra rewelacyjna

5) Uwagi do wykładu

6) Ogólna ocena wykładu

- 1 2 3 4 5

Zamknij ankietę

Prześlij ankietę

Po obejrzeniu wykładu
zachęcamy słuchaczy do
wypełnienia ankiety dotyczącej
wykładu

Państwa uwagi są ważne
i brane pod uwagę przy
organizowaniu kolejnych
wykładów i spotkań w UTW PŁ



Wszystkie materiały umieszczone w platformie www.utw.p.lodz.pl są chronione prawami autorskimi. Zabronione jest kopiowanie i rozpowszechnianie zamieszczonych na stronie materiałów, w tym filmów, fotografii, tekstów, broszur informacyjnych itp. Są one do wyłącznego wykorzystania przez słuchaczy UTW PŁ. Zabrania się umieszczania materiałów lub ich części pochodzących z www.utw.p.lodz.pl na jakimkolwiek serwisie internetowym lub serwerze.


- UTW PŁ poradnik niepełnosprawność.pdf
- UTW PŁ Rektorat.pdf
- UTW PŁ Geografia.pdf
- 75 lat Politechniki Łódzkiej.pdf
- UTW PŁ bezpieczeństwo na co dzień.pdf
- UTW PŁ bezpieczeństwo na co dzień KORONAWIRUS.pdf
- UTW PŁ PLASTYKA wiadomości wstępne.pdf
- UTW PŁ PLASTYKA RYSUNEK cz1.pdf
- UTW PŁ PLASTYKA RYSUNEK cz2.pdf
- UTW PŁ PLASTYKA RYSUNEK cz3.pdf
- UTW PŁ PLASTYKA RYSUNEK cz4.pdf

Strona główna Narzędzia UTW PŁ PLASTYKA ... x

Politechnika Łódzka
Uniwersytet Trzeciego Wieku PŁ

Techniki rysunkowe, sposoby pracy, opisy ćwiczeń

Opisanie bryły na płaskiej powierzchni papieru.

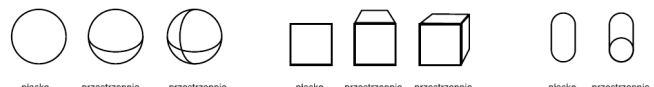


Sposób rysunkowego odwzorowania bryły przy pomocy szrafowania.

W rysowaniu bardzo często wykorzystujemy linie. Są linie określające kontur zewnętrzny, określające granice czyli obrys tworzony przedmiotu, istnieją również linie informujące czym się charakteryzuje rysowana płaszczyzna wewnątrz obrysu. Niech przykładem będzie globus. Kontur zewnętrzny określa jego kształt w przestrzeni. Południki i równoleżniki pokazują wypukłość sugerującą istnienie kul. Również inne środki mogą służyć jako wyznaczniki obrysu kształtu i bryły.

Ćwiczenie 02a
Na białym brystolu o formacie A4, wykorzystując jedynie szrafowanie, proszę stworzyć dwa rysunki brył oświetlonych światłem z jednej strony. Uwaga. W każdym miejscu pracy muszą być widoczne poszczególne kreski. Nie mogą się zlewać w jedną ciemną płaszczyznę. Rysunek proszę tworzyć cienkopisem lub ołówkiem.

Ćwiczenie 02b
Na białym brystolu o formacie A5, wykorzystując jedynie linie, proszę stworzyć minimum cztery, szybkie rysunki bardzo prostych brył. Uwaga. Rysowane linie nie mogą tworzyć szrafowania, ani pokazywać przy ich pomocy światłocienia. Do rysowania proszę wykorzystać stałąwkę i czarny tusz.



plasko przestrzenie przestrzenie plasko przestrzenie przestrzenie plasko przestrzenie

Sposób rysunkowego odwzorowania bryły przy pomocy linii.

Strzyżek nr 2. Rysunek 6



UTW PL MAPA ZAJĘĆ.pdf

Język angielski

poziom podstawowy

koszt kursu: 150 zł/semestr

Planowane terminy spotkań: wtorki 10.15-11.45

18.10.2022, 25.10.2022, 08.11.2022, 15.11.2022, 22.11.2022,
29.11.2022, 06.12.2022, 13.12.2022, 10.01.2023, 17.01.2023

Miejsce spotkań: Centrum Językowe Politechniki Łódzkiej, al. Politechniki 12, sala L-5 / TEAMS

Język angielski

poziom podstawowy/średniozaawansowany

koszt kursu: 150 zł/semestr

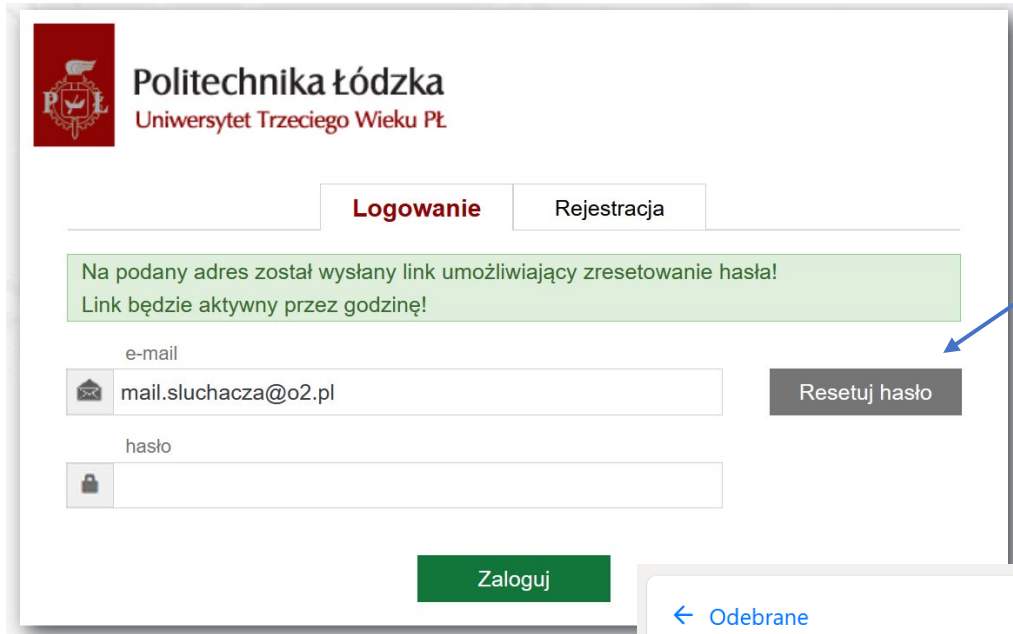
Planowane terminy spotkań: środy 13.15-14.45

19.10.2022, 26.10.2022, 09.11.2022, 16.11.2022, 23.11.2022,
30.11.2022, 07.12.2022, 14.12.2022 - zajęcia odwołane, 11.01.2023, 18.01.2023, 25.01.2023

Miejsce spotkań: Centrum Językowe Politechniki Łódzkiej, al. Politechniki 12 sala L-16 / TEAMS

W zakładce **KALENDARZ ZAJĘĆ**
znajdą się aktualne terminy
zajęć dodatkowych.
WAŻNE w przypadku zmiany
planowanego terminu
lub odwołania zajęć
z przyczyn losowych

Instrukcja działania w przypadku zapomnienia hasła do platformy



Politechnika Łódzka
Uniwersytet Trzeciego Wieku PL

Logowanie Rejestracja

Na podany adres został wysłany link umożliwiający zresetowanie hasła!
Link będzie aktywny przez godzinę!

e-mail
mail.sluchacza@o2.pl

hasło

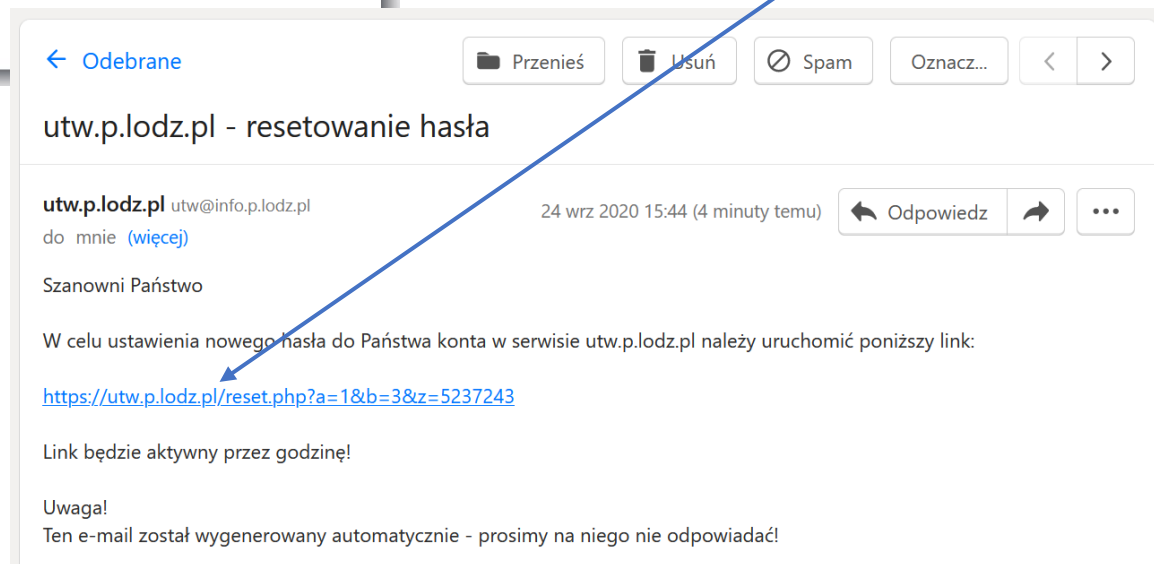
Resetuj hasło

Zaloguj

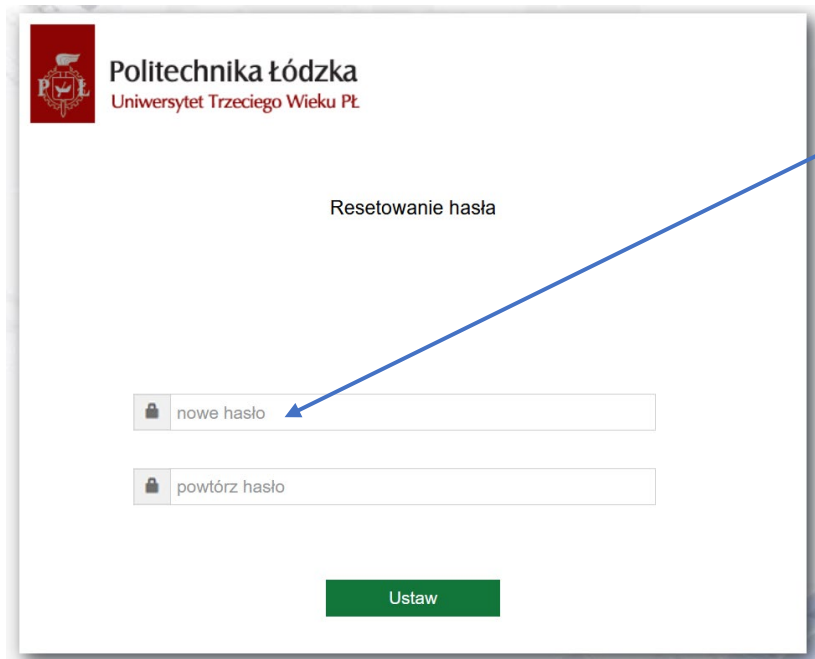
Wciskamy przycisk

Resetuj hasło

Ukaże się informacja na zielonym tle o możliwości zresetowania hasła a na Państwa adres e-mail zostanie wysłany link aktywny przez jedną godzinę.



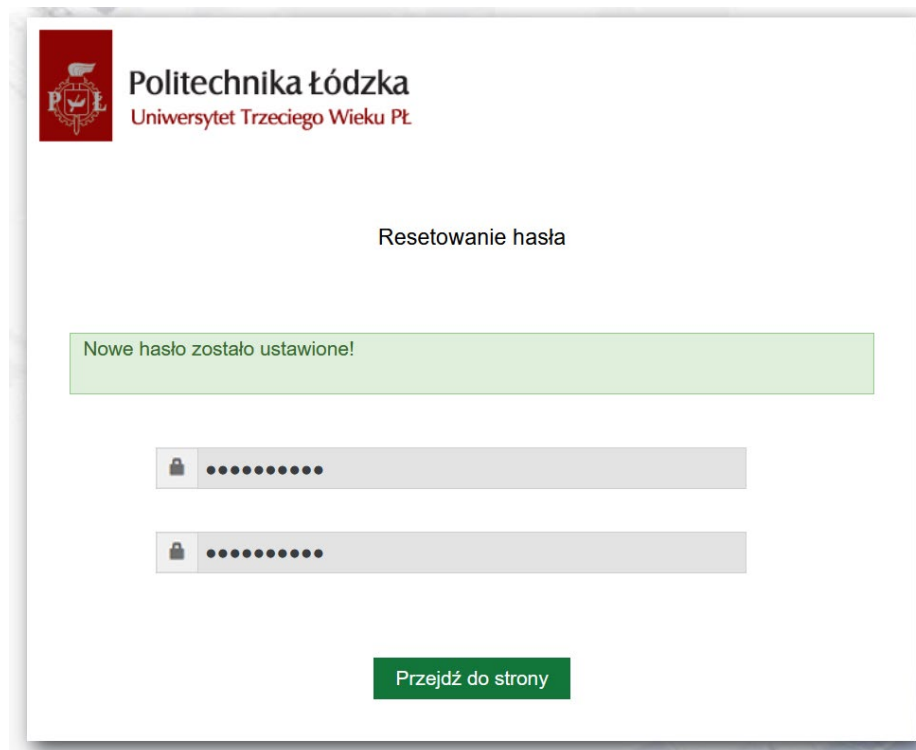
Instrukcja działania w przypadku zapomnienia hasła do platformy



The screenshot shows the 'Resetowanie hasła' (Reset password) page. At the top left is the logo of Politechnika Łódzka and the text 'Uniwersytet Trzeciego Wieku PL'. The page title is 'Resetowanie hasła'. Below the title are two input fields: the first is labeled 'nowe hasło' (new password) and the second is labeled 'powtórz hasło' (repeat password). A blue arrow points from the text 'Wpisujemy w pole nowe hasło' to the first input field. At the bottom center is a green button labeled 'Ustaw' (Set).

Wpisujemy w pole nowe hasło, powtarzamy i klikamy przycisk [Ustaw](#)

Ukaże nam się informacja o ustawieniu nowego hasła. Po wciśnięciu przycisku [Przejdź do strony](#) będzie można zalogować się z użyciem nowego hasła



The screenshot shows the confirmation page after password reset. At the top left is the logo of Politechnika Łódzka and the text 'Uniwersytet Trzeciego Wieku PL'. The page title is 'Resetowanie hasła'. Below the title is a green message box containing the text 'Nowe hasło zostało ustawione!' (New password has been set!). Below the message box are two input fields, both containing ten black dots to represent masked characters. At the bottom center is a green button labeled 'Przejdź do strony' (Go to page).